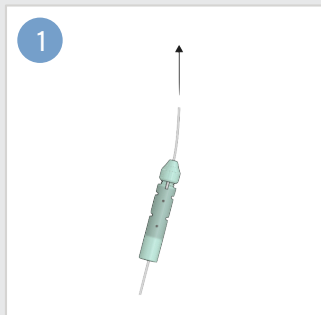
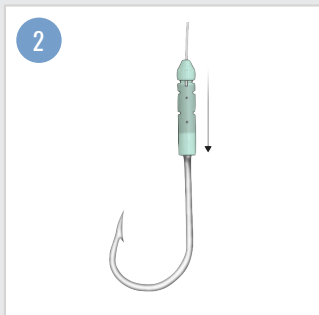


LUMO 牌发光式铅坠安装说明

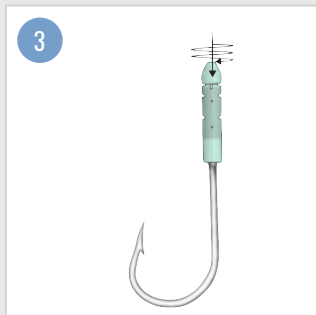
滑动式铅坠安装



1 松动顶端的盖子，但不要取下。把线穿过铅坠，确保被置于与盖子相反的另一端。

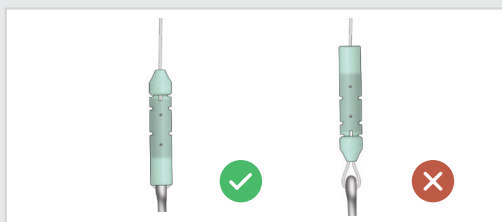


2 向下滑动铅坠，直到吊钩处。若可能，铅坠底端应被置于钩眼的上面。

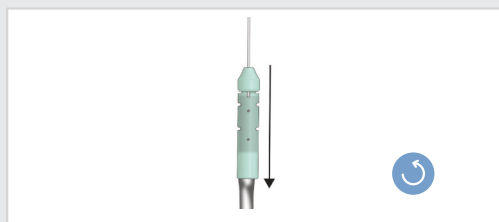


3 用手拧紧盖子，以让它牢牢把线固定住。

安全性与正确使用LUMO牌 滑动式发光铅坠



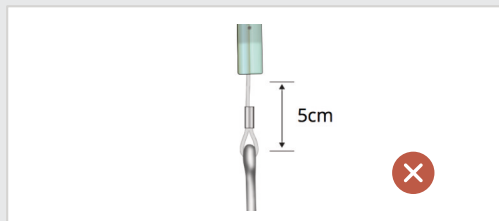
请确保LUMO牌滑动式发光铅坠的正确定向。



请在用后检查每一个铅坠，若有必要，也要把它们向下推到吊钩处。



在铅坠和吊钩装置之间不应有任何连接、压接管或任何其它障碍性装置，因为在被咬断的情况下，这将妨碍铅坠安全地滑下支线。



使用诱饵投掷装置的渔船上，滑动式LUMO牌发光铅坠不应被置于距吊钩大于5厘米处。

✓ 适用于直径为2.5毫米或以下的单丝钓线。

✗ 不适用于钢制铅坠。

技术规格

大小	73 毫米 x 15毫米 x 15毫米
重量	45克 或 60克
深度率	大于5000m
发光时间	可持续发光 6个小时
易用性	可轻易连接、固定到线上，带有获得专利的夹头紧线钳
有效性	不会减少目标捕捞产量
壳体	铅坠被封装在一个耐用的、发光尼龙护层内。

LUMO 牌 发光式铅坠型号变化

LUMO 牌 发光式铅坠 - 45克

颜色选择	荧光 (发光可持续6小时)
	黑色 (不发光)
	自然颜色 (不发光)

LUMO 牌 发光式铅坠 - 65克

颜色选择	荧光 (发光可持续6小时)
	黑色 (不发光)
	自然颜色 (不发光)



电话: +44 (0) 1803 849 311
邮件: info@fishtekmarine.com
网址: www.fishtekmarine.com

地址: Fishtek Marine, Unit 1,
Webbers Way Dartington,
Totnes, Devon, TQ9 6JY