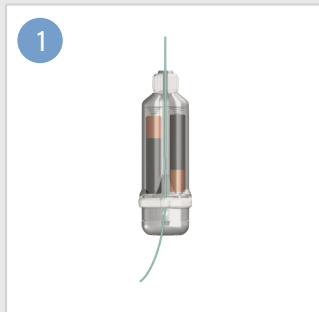


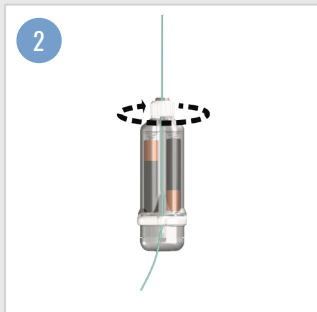
Инструкции по установке PROGLOW

Для использования с монофильной леской диаметром 1.2мм-1.4мм

Установка на новую леску

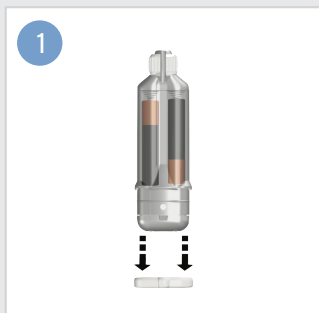


1 Пропустите леску сквозь выемку на зажиме, далее через отверстие в стопорного кольца.

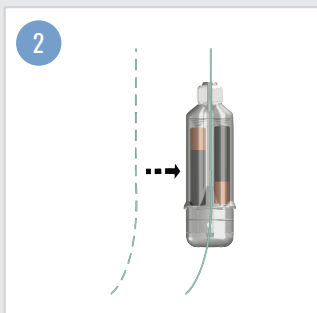


2 Поверните стопорное кольцо по часовой стрелке до щелчка. Убедитесь, что леска надежно закреплена внутри кольца.

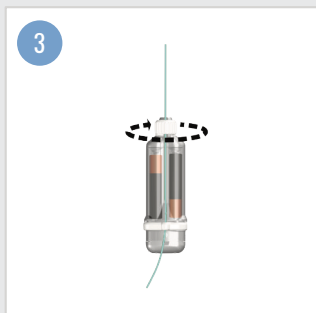
Установка на уже используемую леску




1 Удалите зажим.



2 Вставьте леску в стопорное кольцо.



3 Поверните стопорное кольцо по часовой стрелке до щелчка. Убедитесь, что леска надежно закреплена внутри кольца.



4 Дополнительно Замените зажим, пропустив его сквозь вязаный крючок и пристегнув его к нижней части лампочки.

Технические данные

Размеры	92мм x 27мм x 16мм
Вес вне воды	41 грамм
Вес в воде	17 грамм
Максимальная глубина	1000м
Крепление	Две точки крепления со стопорным кольцом
Тип батареи	2 заменяемые батареи AAA
Переключатель при погружении	Автоматический переключатель
Корпус	Долговечный поликарбонат

Вариации моделей PROGLOW

ЯРКИЙ

Срок службы батареи	5000 часов (3 года рыбалки)
Варианты цвета	Зеленый или белый (другие цвета доступны по запросу)
Яркость света	Эквивалентен одной 4-дюймовой осветительной палочке (0.07 люмен)

СУПЕРЯРКИЙ

Срок службы батареи	1700 часов (1 год рыбалки)
Варианты цвета	Зеленый или белый (другие цвета доступны по запросу)
Яркость света	Эквивалентен трем 4-дюймовым осветительным палочкам (0.21 люмен)



+44 (0) 1803 849 311
info@fishtekmarine.com
www.fishtekmarine.com

Fishtek Marine, Unit 1, Webbers Way
Dartington, Totnes, Devon, TQ9 6JY