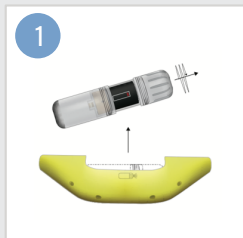



# 威慑声波发射器 (香蕉pinger)

## 电池安装

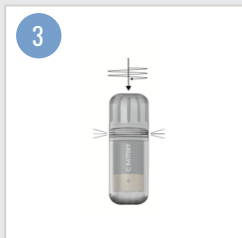
需使用C型碱性电池。请不要使用锂电池。



从橡胶载体中取出声波发射器，拧开盖子。



装入电池，请注意电池正极与负极要安装正确。



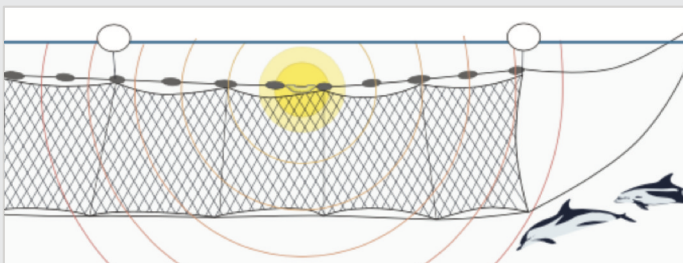
再把盖子盖上、向下完全拧紧，确保环形垫圈被压缩。



首先把声波发射器闪光的一端插入橡胶载体，确保橡胶载体正确定向。

## 把声波发射器装置到渔网上

可把威慑声波发射器串到与网连结的绳索上，可在上网绳，也可在下网绳上。我们建议不要把它们装到曳引绳上。



在渔网承受极端压力（比如，如果声波发射器被装到曳引绳上）的情况下，为增加安全性，可在声波发射器周围使用钢丝扎匝。

## 电池容量检查

可把威慑声波发射器串到与网连结的绳索上，可在上部的绳索，也可在底部的绳索上。我们建议不要把它们装到曳引绳上。

发光二极管闪光情况	电池容量检查
	100%
	70%
	30%
	请换电池!



- 1 把上部的绳索或下部的绳索穿过声波发射器载体。
- 2 在距离声波发射器的每一端25毫米处打上一个结，以防止载体顺着绳索滑动。

电话: +44 (0) 1803 849 311  
邮件: [info@fishtekmarine.com](mailto:info@fishtekmarine.com)  
网址: [www.fishtekmarine.com](http://www.fishtekmarine.com)

地址: Fishtek Marine, Unit 1,  
Webbers Way Dartington,  
Totnes, Devon, TQ9 6JY.  
UNITED KINGDOM




## 技术规格

大小	185 毫米 x 52毫米 x 42毫米
重量 (不带电池)	158 克
重量 (带电池)	229克
水中重量	37 克
深度率	1000m
连接	可直接连接到渔网绳上的连接双点
电池类型	C型号碱性电池 (LR14)
电池容量显示	高级发光二极管显示器
i浸没式开关	高级自动电容式开关
驱动电路及发声	高效的驱动电路和声音传感器
外部载体	耐用的、TPE丙烯酸橡胶
I内壳体	坚固、聚碳酸酯塑料件注塑成型材料

## 威慑声波发射器型号变化

鼠海豚与海豚 (50-120千赫)

声波发射器间距	每隔200米
声级	在1米处大于145分贝
频率	谐波50-120千赫

  全球适用，除美国之外在密封件的可听范围之外传输。  
 如果你不想吸引印章到你的网，然后选择这种模式


鼠海豚与海豚 (10千赫)

声波发射器间距	每隔100米
声级	在1米处大于135分贝
频率	谐波10千赫

  供全球使用

鲸鱼 (3-20千赫)

声波发射器间距	每隔100米
声级	在1米处大于135分贝
频率	谐波3-20千赫

 供全球使用